











phoenixzoo

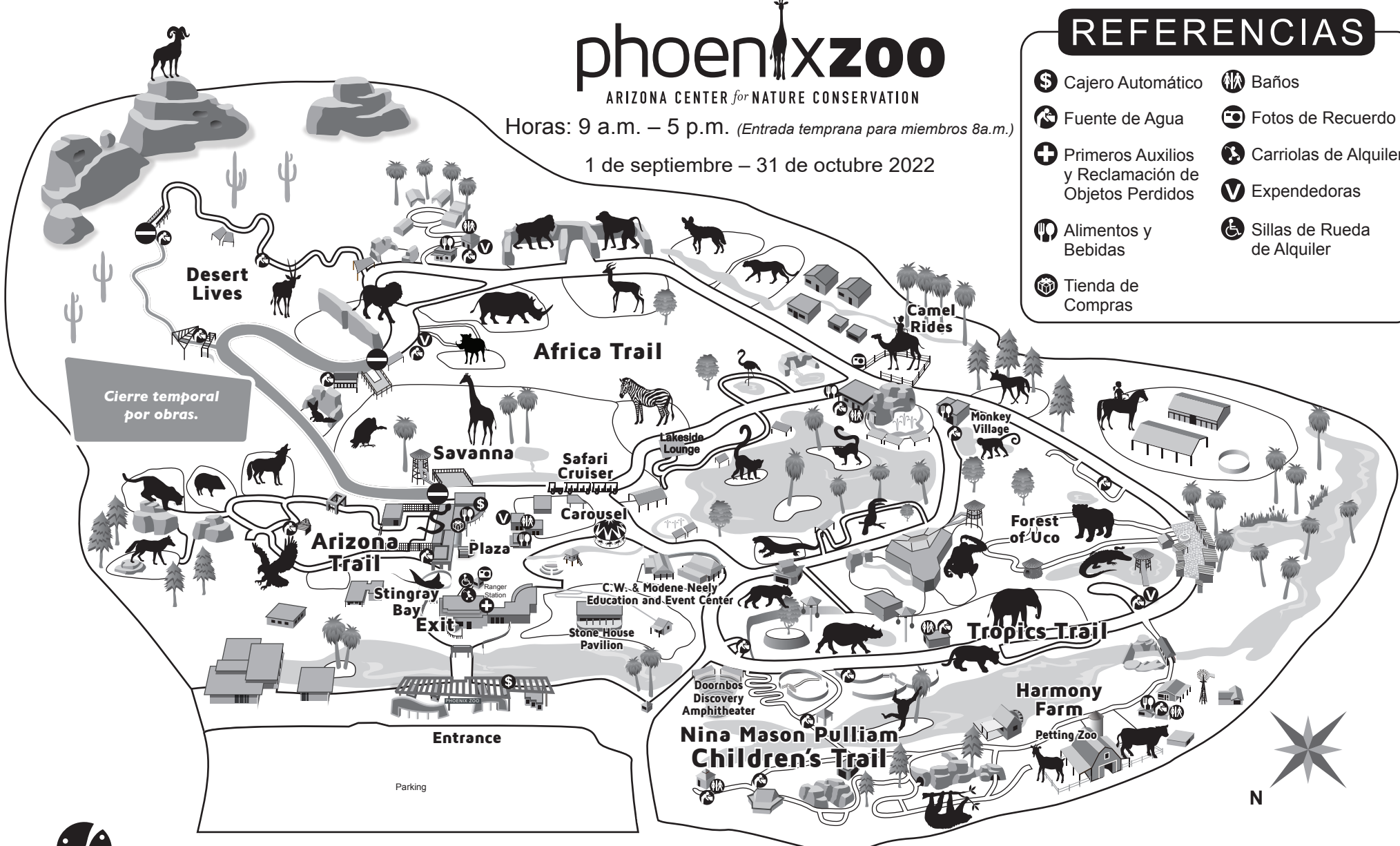
ARIZONA CENTER for NATURE CONSERVATION

Horas: 9 a.m. – 5 p.m. (Entrada temprana para miembros 8a.m.)

1 de septiembre – 31 de octubre 2022

REFERENCIAS

-  Cajero Automático
-  Baños
-  Fuente de Agua
-  Fotos de Recuerdo
-  Primeros Auxilios y Reclamación de Objetos Perdidos
-  Carriolas de Alquiler
-  Expendedoras
-  Alimentos y Bebidas
-  Sillas de Rueda de Alquiler
-  Tienda de Compras



Por favor no te desvíes de caminos designados.

Es prohibido subirse o tirar objetos a las exhibiciones.

Horarios, exhibiciones, encuentros, tours, y experiencias del zoológico pueden cambiar sin aviso.

Los animales exhibidos pueden cambiar sin aviso.

Es prohibido alimentar a los animales. Ellos comen de una dieta nutritiva y balanceada por sus guardianes.

Algunas experiencias en el Zoológico están libres de barreras físicas y proveen de contacto directo con los animales. Te advertimos que de vez en cuando estos animales son alimentados con comida que pueda causar alergia a nuestros visitantes.



Información acerca de accesibilidad para personas con discapacidades está disponible en la oficina de Servicios al Visitante o en phoenixzoo.org, haciendo clic en "Plan Your Visit".



Recipientes para basura de reciclaje están disponibles en todo el zoológico que incluye plásticos, aluminios, y papel.



El Phoenix Zoo se mantiene como una atracción donde se prohíbe fumar, e incluye cigarrillos electrónicos.



World Association of Zoos and Aquariums (AZA) United for Conservation

ACCREDITED BY THE ASSOCIATION OF ZOOS & AQUARIUMS



Información sobre la accesibilidad en el Phoenix Zoo

**Desert Lives y Africa Trail están parcialmente cerrados debido a obras. Consulte el mapa.*

Arizona Trail

- Sendero completamente pavimentado, es casi un terreno plano con varios lugares de descanso.
- Hay dos aviarios, que se pueden atravesar con silla de ruedas (aunque estas puertas son ligeramente más pesadas de empujar).

Africa Trail*

(circuito grande al cual se puede tener acceso desde el hábitat Savanna o desde la exhibición de las nutrias y los paseos en camello cercanos)

- El camino que conduce al hábitat Savanna tiene una parte cuesta arriba con poca sombra.
- Recomendamos que las personas que usan sillas de ruedas o tienen otras dificultades para moverse comiencen el Africa Trail desde el área de los paseos en camello.

Desert Lives*

(sendero en circuito con vista al órice de Arabia y al borrego del desierto)

- Hay dos puntos independientes para ingresar o salir.
- Entre los puntos de entrada/salida encontrará a la tortuga de Aldabra, hienas, leones africanos, varios hábitats de aves y a la Jirafa Encounter.
- Recuerde que tal vez tenga que dar la vuelta para ver estos hábitats si toma el Desert Lives Trail.
- El camino no está pavimentado y tiene varias cuestas empinadas.
- Sin embargo, hay lugares donde puede descansar a lo largo del recorrido. Hay poca sombra.

Tropics Trail

(Circuito largo con varios senderos secundarios y acceso al Nina Mason Pulliam Children's Trail)

- Todo el circuito principal está asfaltado.
- Hay dos cuestas hacia arriba cortas:
 - Una comienza cerca del hábitat del dragón de Komodo con dirección a la Isle of the Tiger.
 - Otra comienza en Forest of Uco con dirección a Wetlands.
- El Tropics Trail es el sendero con más sombra en el zoológico; hay varios lugares para descansar y algunas áreas más frescas con exhibiciones.

Tropical Flights

(Sendero en circuito con una entrada y una salida que se encuentran bastante cerca)

- Sendero plano, pavimentado, con mucha sombra y con varios hábitats de aves y un aviario que se puede atravesar.
- Se puede pasar por el aviario con silla de ruedas; sin embargo, es un lugar pequeño y puede sentirse atiborrado los días de mucha concurrencia.

Orangutan Bilik

- Espacio bajo techo y con aire acondicionado para ver el hábitat de los orangutanes.
- Cuenta con bancas y desde aquí se puede divisar fácilmente ambos patios exteriores.

Forest of Uco

- Circuito no pavimentado con varios lugares para ver a los osos de anteojos junto con varios hábitats de monos y aves.
- Hay una pequeña cuesta hacia arriba que comienza después de pasar el primer lugar para ver a los osos de anteojos. Se puede evitar la cuesta si se entra al sendero desde el hábitat de los invertebrados que está cerca.
- El camino es angosto y puede saturarse los días de mucha concurrencia.

Nina Mason Pulliam Children's Trail

- Tiene dos puntos de acceso:
 - Uno a través del puente cubierto histórico cerca al hábitat de las tortugas de las Galápagos y Wetlands.
 - El otro punto de acceso es desde la parte superior del lugar destinado al futuro anfiteatro. La entrada está pavimentada, es un camino cuesta abajo, diseñado para el paso de silla de ruedas. Tiene varias curvas y caminos en zig zag que las personas con problemas de movilidad deben estar al tanto. El camino del puente no es recomendable para las personas que utilizan sillas de ruedas.
- El camino es pavimentado con dos cuestas empinadas breves:
 - Una cuesta empieza a partir de la exhibición de los emús con dirección al parque infantil.
 - La otra empieza a partir del hábitat del jabalí de las Bisayas con dirección a "Feel the Difference".